




муниципальное казенное общеобразовательное учреждение
«Глядянская средняя общеобразовательная школа»

<p>«Рассмотрено» на заседании ППк протокол № 1 от «30» августа 2023 г. Председатель ППк  Т.Л. Кекулова На заседании педагогического совета Протокол №1 от 31 августа 2023 г.</p>	<p>«Утверждаю» И.О. директора МКОУ «Глядянская СОШ»  Т.Н. Леонова Приказ 164/1 от «31» августа 2023 г.</p> 
---	--

АДАПТИРОВАННАЯ ОБРАЗОВАТЕЛЬНАЯ ПРОГРАММА (вариант 9.1)
ОСНОВНОГО ОБЩЕГО ОБРАЗОВАНИЯ

ИНДИВИДУАЛЬНОГО ОБУЧЕНИЯ НА ДОМУ
учебного предмета
БИОЛОГИЯ
предметной области "Естествознание"

Для 7 класса
0,5 ч. в неделю (всего 17 ч.)

Составитель учитель
первой квалификационной
категории Шестерикова В.В.

с. Глядянское
2023 г.

Пояснительная записка. Рабочая программа по учебному предмету "Биология" предметной области "Естествознание" составлена в соответствии с требованиями - Федерального государственного образовательного стандарта обучающихся с умственной отсталостью (интеллектуальными нарушениями); - Федеральной адаптированной основной общеобразовательной программы образования обучающихся с умственной отсталостью (интеллектуальными нарушениями).

У обучающейся поставлен диагноз – умственная отсталость легкой степени, структурная фокальная эпилепсия, дебют. По заключению Центральной ПМПК у ребенка имеются особенности в психическом развитии, является ребенком с ОВЗ; при организации образовательного процесса нуждается в создании специальных условий для получения образования, формировании базовых учебных действий, формировании и развитии социально-бытовых ориентировок, коррекции нарушений развития и социальной адаптации на основе специальных педагогических подходов, в коррекционно-развивающей работе и психолого-педагогической помощи на занятиях с педагогом-психологом по стимуляции сенсорно-перцептивных, мнемических и интеллектуальных процессов.

Часы распределены по предметам с учетом индивидуальных особенностей. Учебная недельная нагрузка по заключению ВК Филиала ГБУ «Межрайонная больница №3» (справка ВК № 57 от 30.08.2023г.) – 10 часов. Учебное занятие длится не более 40 минут, с перерывом между занятиями не менее 10 минут.

Программа по учебному предмету "Биология" продолжает вводный курс "Природоведение", при изучении которого обучающиеся в V и VI классах, получают элементарную естественно-научную подготовку. Преемственные связи между данными предметами обеспечивают целостность биологического курса, а его содержание будет способствовать правильному поведению обучающихся в соответствии с законами природы и общечеловеческими нравственными ценностями. Изучение биологического материала в VII-IX классах позволяет решать задачи экологического, эстетического, патриотического, физического, трудового и полового воспитания обучающихся и подростков.

Знакомство с разнообразием растительного и животного мира должно воспитывать у обучающихся чувство любви к природе и ответственности за ее сохранность. Учащимся важно понять, что сохранение красоты природы тесно связано с деятельностью человека и человек - часть природы, его жизнь зависит от нее, и поэтому все обязаны сохранять природу для себя и последующих поколений.

Курс "Биология" состоит из трёх разделов: "Растения", "Животные", "Человек и его здоровье".

Программа предполагает ведение наблюдений, организацию лабораторных и практических работ, демонстрацию опытов и проведение экскурсий - всё это даст возможность более целенаправленно способствовать развитию любознательности и повышению интереса к предмету, а также более эффективно осуществлять коррекцию обучающихся: развивать память и наблюдательность, корригировать мышление и речь. С разделом "Неживая природа" обучающиеся знакомятся на уроках природоведения в V и VI классах и узнают, чем живая природа отличается от неживой, из чего состоят живые и неживые тела, получают новые знания об элементарных физических и химических свойствах и использовании воды, воздуха, полезных ископаемых и почвы, некоторых явлениях неживой природы.

Курс биологии, посвященный изучению живой природы, начинается с раздела "Растения" (VII класс), в котором все растения объединены в группы не по семействам, а по месту их произрастания. Такое структурирование материала более доступно для понимания обучающимися с умственной отсталостью (интеллектуальными нарушениями). В этот раздел включены практически значимые темы, такие, как "Фитодизайн", "Заготовка овощей на зиму", "Лекарственные растения".

В разделе "Животные" (VIII класс) особое внимание уделено изучению животных, играющих значительную роль в жизни человека, его хозяйственной деятельности. Этот раздел дополнен темами, близкими учащимся, живущим в городской местности ("Аквариумные рыбки", "Кошки" и "Собаки": породы, уход, санитарно-гигиенические требования к их содержанию).

В разделе "Человек" (IX класс) человек рассматривается как биосоциальное существо. Основные системы органов человека предлагается изучать, опираясь на сравнительный анализ жизненных функций важнейших групп растительных и животных организмов (питание и пищеварение, дыхание, перемещение веществ, выделение, размножение). Это позволит обучающимся с умственной отсталостью (интеллектуальными нарушениями) воспринимать человека как часть живой природы.

За счет некоторого сокращения анатомического и морфологического материала в программу включены темы, связанные с сохранением здоровья человека. Обучающиеся знакомятся с распространенными заболеваниями, узнают о мерах оказания доврачебной помощи. Привитию практических умений по данным вопросам (измерить давление, наложить повязку) следует уделять больше внимания во внеурочное время.

Основные задачи изучения биологии:

формировать элементарные научные представления о компонентах живой природы: строении и жизни растений, животных, организма человека и его здоровье;
показать практическое применение биологических знаний: учить приемам выращивания и ухода за некоторыми (например, комнатными) растениями и домашними животными, вырабатывать умения ухода за своим организмом, использовать полученные знания для решения бытовых, медицинских и экологических проблем;
формировать навыки правильного поведения в природе, способствовать экологическому, эстетическому, физическому, санитарно-гигиеническому, половому воспитанию подростков, помочь усвоить правила здорового образа жизни;
развивать и корригировать познавательную деятельность, учить анализировать, сравнивать природные объекты и явления, подводить к обобщающим понятиям, понимать причинно-следственные зависимости, расширять лексический запас, развивать связную речь и другие психические функции;

Планируемые предметные результаты освоения учебного предмета "Биология".

Минимальный уровень:

представление об объектах и явлениях неживой и живой природы, организма человека;
знание особенностей внешнего вида изученных растений и животных, узнавание и различение изученных объектов в окружающем мире, моделях, фотографиях, рисунках;
знание общих признаков изученных групп растений и животных, правил поведения в природе, техники безопасности, здорового образа жизни в объеме программы;
выполнение совместно с учителем практических работ, предусмотренных программой;
описание особенностей состояния своего организма;
знание названий специализации врачей;
применение полученных знаний и сформированных умений в бытовых ситуациях (уход за растениями, животными в доме, измерение температуры тела, правила первой доврачебной помощи).

Достаточный уровень:

представление об объектах неживой и живой природы, организме человека;
осознание основных взаимосвязей между природными компонентами, природой и человеком, органами и системами органов у человека;
установление взаимосвязи между средой обитания и внешним видом объекта (единство формы и функции);
знание признаков сходства и различия между группами растений и животных;
выполнение классификаций на основе выделения общих признаков;

узнавание изученных природных объектов по внешнему виду (натуральные объекты, муляжи, слайды, рисунки, схемы);
знание названий, элементарных функций и расположения основных органов в организме человека;
знание способов самонаблюдения, описание особенностей своего состояния, самочувствия, знание основных показателей своего организма (группа крови, состояние зрения, слуха, норму температуры тела, кровяного давления);
знание правил здорового образа жизни и безопасного поведения, использование их для объяснения новых ситуаций;
выполнение практических работ самостоятельно или при предварительной (ориентировочной) помощи педагогического работника (измерение температуры тела, оказание доврачебной помощи при вывихах, порезах, кровотечении, ожогах);
владение сформированными знаниями и умениями в учебных, учебно-бытовых и учебно-трудовых ситуациях.

Планируемые результаты освоения программы Личностные: · осознание себя жителем планеты Земля, чувство ответственности за сохранение её природы; · осознание себя членом общества и государства; чувство любви к своей стране, выражающиеся в интересе к её природе, в желании участвовать в делах и событиях современной российской жизни; · расширение сферы социально-нравственных представлений, включающих в себя освоение социальной роли ученика, понимание образования как личностной ценности; · способность к адекватной самооценке с опорой на знание основных моральных норм, требующих для своего выполнения развития эстетических чувств, самостоятельности и личной ответственности за свои поступки в мире природы и социуме; · установка на безопасный образ жизни, умение оказывать доврачебную помощь себе и окружающим.

Формы текущего контроля знаний: Устные: пересказ, пересказ с опорой на конспект, рассказ по иллюстрации, по схеме, Письменные: письменные ответы на вопросы, выполнение заданий из рабочей тетради. Практические: заполнение таблиц, составление опорных конспектов, практические работы, демонстрация опытов. Контрольные мероприятия организуются после изучения каждого большого тематического раздела на отдельном обобщающем уроке. Все это даст возможность более целенаправленно способствовать развитию любознательности и повышению интереса к предмету, а также эффективно осуществлять коррекцию учащихся: развивать память и наблюдательность, корригировать мышление и речь.

Место предмета в учебном плане. На изучение предмета отводится 17 часов (по 0,5 часа в неделю).

Содержание учебного предмета "Биология" 7 класс

Растения.

Введение. 1 ч

Повторение основных сведений из курса природоведения о неживой и живой природе. Живая природа: растения, животные, человек. Многообразие растений (размеры, форма, места произрастания). Цветковые и бесцветковые растения. Роль растений в жизни животных и человека. Значение растений и их охрана. Общие сведения о цветковых растениях. Культурные и дикорастущие растения. Общее понятие об органах цветкового растения. Органы цветкового растения (на примере растения, цветущего осенью: сурепка, анютины глазки).

Подземные и наземные органы растения. 3 ч

Корень. Строение корня. Образование корней. Виды корней (главный, боковой, придаточный корень). Корневые волоски, их значение. Значение корня в жизни растений. Видоизменение корней (корнеплод, корнеклубень).

Стебель. Строение стебля. Образование стебля. Побег. Положение стебля в пространстве (плети, усы), строение древесного стебля (кора, камбий, древесина, сердцевина). Значение стебля в жизни растений (доставка воды и минеральных солей от корня к другим органам растения и откладывание запаса органических веществ).

Разнообразие стеблей (травянистый, древесный), укороченные стебли. Ползучий, прямостоячий, цепляющийся, вьющийся, стелющийся.

Практические работы № 1. Образование придаточных корней (черенкование стебля, листовое деление). Определение всхожести семян.

Лист. Внешнее строение листа (листовая пластинка, черешок). Простые и сложные листья. Расположение листьев на стебле. Жилкование листа. Значение листьев в жизни растения - образование питательных веществ в листьях на свету, испарения воды листьями (значение этого явления для растений). Дыхание растений. Обмен веществ у растений. Листопад и его значение.

Цветок. Строение цветка. Понятие о соцветиях (общее ознакомление). Опыление цветков. Образование плодов и семян. Плоды сухие и сочные. Распространение плодов и семян. Строение семени (на примере фасоли, гороха, пшеницы). Условия, необходимые для прорастания семян. Определение всхожести семян.

Демонстрация опыта образования крахмала в листьях растений на свету.

Лабораторные работы №1 по теме: органы цветкового растения. Строение цветка. Строение семени.

Растения леса. 4 ч

Некоторые биологические особенности леса.

Лиственные деревья: береза, дуб, липа, осина или другие местные породы.

Хвойные деревья: ель, сосна или другие породы деревьев, характерные для данного края. Особенности внешнего строения деревьев. Сравнительная характеристика. Внешний вид, условия произрастания. Использование древесины различных пород.

Лесные кустарники. Особенности внешнего строения кустарников. Отличие деревьев от кустарников.

Бузина, лещина (орешник), шиповник. Использование человеком. Отличительные признаки съедобных и ядовитых плодов.

Ягодные кустарнички. Черника, брусника. Особенности внешнего строения. Биология этих растений. Сравнительная характеристика. Лекарственное значение изучаемых ягод. Правила их сбора и заготовки.

Травы. Ландыш, кислица, подорожник, мать-и-мачеха, зверобой или 2-3 вида других местных

травянистых растений. Практическое значение этих растений.

Грибы леса. Строение шляпочного гриба: шляпка, пенек, грибница.

Грибы съедобные и ядовитые. Распознавание съедобных и ядовитых грибов. Правила сбора грибов. Оказание первой помощи при отравлении грибами. Обработка съедобных грибов перед употреблением в пищу. Грибные заготовки (засолка, маринование, сушка). Заготовка овощей на зиму

Практические работы №2. Определение возраста лиственных деревьев по годичным кольцам, а хвойных деревьев - по мутовкам. Зарисовки в тетрадях, подбор иллюстраций и оформление альбома "Растения леса" Охрана леса. Что лес дает человеку? Лекарственные травы и растения. Растения Красной книги. Лес - наше богатство (работа лесничества по охране и разведению лесов).

Охрана леса. Что лес дает человеку? Лекарственные травы и растения. Растения Красной книги. Лес - наше богатство (работа лесничества по охране и разведению лесов).

Практические работы №3. Определение возраста лиственных деревьев по годичным кольцам, а хвойных деревьев - по мутовкам.. Лепка из пластилина моделей различных видов лесных грибов. Подбор литературных произведений с описанием леса ("Русский лес в поэзии и прозе"),

Экскурсия №1 на природу для ознакомления с разнообразием растений, с распространением плодов и семян, с осенними явлениями в жизни растений.

Комнатные растения.

Разнообразие комнатных растений.

Светолюбивые (бегония, герань, хлорофитум).

Теневыносливые (традесканция, африканская фиалка, монстера или другие, характерные для данной местности).

Влаголюбивые (циперус, аспарагус).

Засухоустойчивые (суккуленты, кактусы).

Особенности внешнего строения и биологические особенности растений. Особенности ухода, выращивания, размножения. Размещение в помещении. Польза, приносимая комнатными растениями. Климат и красота в доме. Фитодизайн: создание уголков отдыха, интерьеров из комнатных растений.

Практические работы №4. Черенкование комнатных растений. Посадка окоренённых черенков. Пересадка и перевалка комнатных растений, уход за комнатными растениями: полив, обрезка. Зарисовка в тетрадах. Составление композиций из комнатных растений

Практические работы №5. Пересадка и перевалка комнатных растений, уход за комнатными растениями: полив, обрезка. Зарисовка в тетрадах. Составление композиций из комнатных растений

Цветочно-декоративные растения.

Однолетние растения: настурция (астра, петуния, календула). Особенности внешнего строения. Особенности выращивания. Выращивание через рассаду и прямым посевом в грунт. Размещение в цветнике. Виды цветников, их дизайн.

Двулетние растения: мальва (анютины глазки, маргаритки). Особенности внешнего строения. Особенности выращивания. Различия в способах выращивания однолетних и двулетних цветочных растений. Размещение в цветнике.

Многолетние растения: флоксы (пионы, георгины).

Особенности внешнего строения. Выращивание. Размещение в цветнике. Другие виды многолетних цветочно-декоративных растений (тюльпаны, нарциссы). Цветы в жизни человека.

Растения поля.

Хлебные (злаковые) растения: пшеница, рожь, овес, кукуруза или другие злаковые культуры. Труд хлебороба. Отношение к хлебу, уважение к людям, его выращивающим.

Технические культуры: сахарная свекла, лен, хлопчатник, картофель, подсолнечник.

Особенности внешнего строения этих растений. Их биологические особенности.

Выращивание полевых растений: посев, посадка, уход, уборка. Использование в народном хозяйстве. Одежда из льна и хлопка.

Сорные растения полей и огородов: осот, пырей, лебеда.

Внешний вид. Борьба с сорными растениями.

Овощные растения.

Однолетние овощные растения: огурец, помидор (горох, фасоль, баклажан, перец, редис, укроп - по выбору педагогического работника).

Двулетние овощные растения: морковь, свекла, капуста, петрушка.

Многолетние овощные растения: лук.

Особенности внешнего строения этих растений, биологические особенности выращивания. Развитие растений от семени до семени.

Выращивание: посев, уход, уборка.

Польза овощных растений. Овощи - источник здоровья (витамины).

Использование человеком. Блюда, приготавливаемые из овощей

Растения сада.

Яблоня, груша, вишня, смородина, крыжовник, земляника (абрикосы, персики - для южных регионов).

Биологические особенности растений сада: созревание плодов, особенности размножения.

Вредители сада, способы борьбы с ними.

Способы уборки и использования плодов и ягод. Польза свежих фруктов и ягод. Заготовки на зиму.

Практические работы в саду №6: вскапывание приствольных кругов плодовых деревьев Рыхление междурядий на делянках земляники. Уборка прошлогодней листвы. Беление стволов плодовых деревьев. Экскурсия №2 в цветущий сад.

Практические работы №7: выращивание рассады. Определение основных групп семян овощных растений. Посадка, прополка, уход за овощными растениями на пришкольном участке, сбор урожая.

Учебно-тематический план 7 класс

п\п	Тема	Кол-во часов	В том числе		
			Лаборат.	Практические	Экскурсии
1	Введение	1			
2	Подземные и наземные органы растения.	3	1	1	
3	Растения леса.	4		2	1
4	Комнатные растения.	2		2	
5	Цветочно-декоративные растения	1			
6	Растения поля.	4			
7	Растения сада.	2		2	1
	Всего	17	1	7	2

Учебно-методическое сопровождение Рабочие программы по учебным предметам. ФГОС образования обучающихся с интеллектуальными нарушениями. Вариант 1. 5-9 классы. Природоведение. Биология. География. / Т.М.Лифанова, Е.Н. Соломина, Т.В.Шевырёва, Е.В.Подвальная - М. «Просвещение» 2018

Материалы МЭШ Учебник: «Биология. Растения. Грибы. Бактерии» для учащихся 7 класса специальных (коррекционных) образовательных организаций VIII вида. автор: З.А.Клепинина, М.: «Просвещение. Московский учебник», 2009 г.